

INSTITUCIÓN EDUCATIVA DEPARTAMENTAL MONSEÑOR AGUSTÍN GUTIÉRREZ  
GUÍA DE TRABAJO

ASIGNATURA	INGLES	CURSO	PRIMERO
	ANA LORENA VELÁSQUEZ	PERIODO	TERCERO
FECHA DE INICIO	JULIO 2023	FECHA DE TERMINACIÓN	SEPTIEMBRE DE 2023
DBA	. Comprende y responde a instrucciones sobre tareas escolares básicas, de manera verbal y no verbal.		
DESEMPEÑOS	PARA APRENDER	Organiza la secuencia de eventos principales en una historia corta y sencilla, sobre temas familiares, usando imágenes, después de haberla leído o escuchado.	
	PARA HACER	Responde a preguntas en inglés sencillas que requieren información personal básica.	
	PARA SER	Muestra interés por las actividades propuestas.	
	PARA CONVIVIR	Permite acompañamiento y procesos de retroalimentación.	

**CLOTHES** : Trabajar el vocabulario de las prendas de vestir en relación con los colores haciendo una pequeña descripción.

**PARTS OF HOUSE** : Señalar las diferentes dependencias de la casa y conocer su pronunciación en inglés.

**WILD ANIMALS** : identificar los animales salvajes y conocer su pronunciación en inglés.

**PRIMERA SEGUNDA Y TERCERA SEMANA**

**CLOTHES**

El docente dará a conocer mediante imágenes las prendas de vestir, su escritura en inglés y pronunciación para ello podrá apoyarse en el siguiente video.

<https://www.youtube.com/watch?v=5IUhK5jGN5E&t=6s>



Dress



Skirt



Shirt



Shirt



Boots



Belt



Gloves



Jeans



Hat



Sweater



Coat



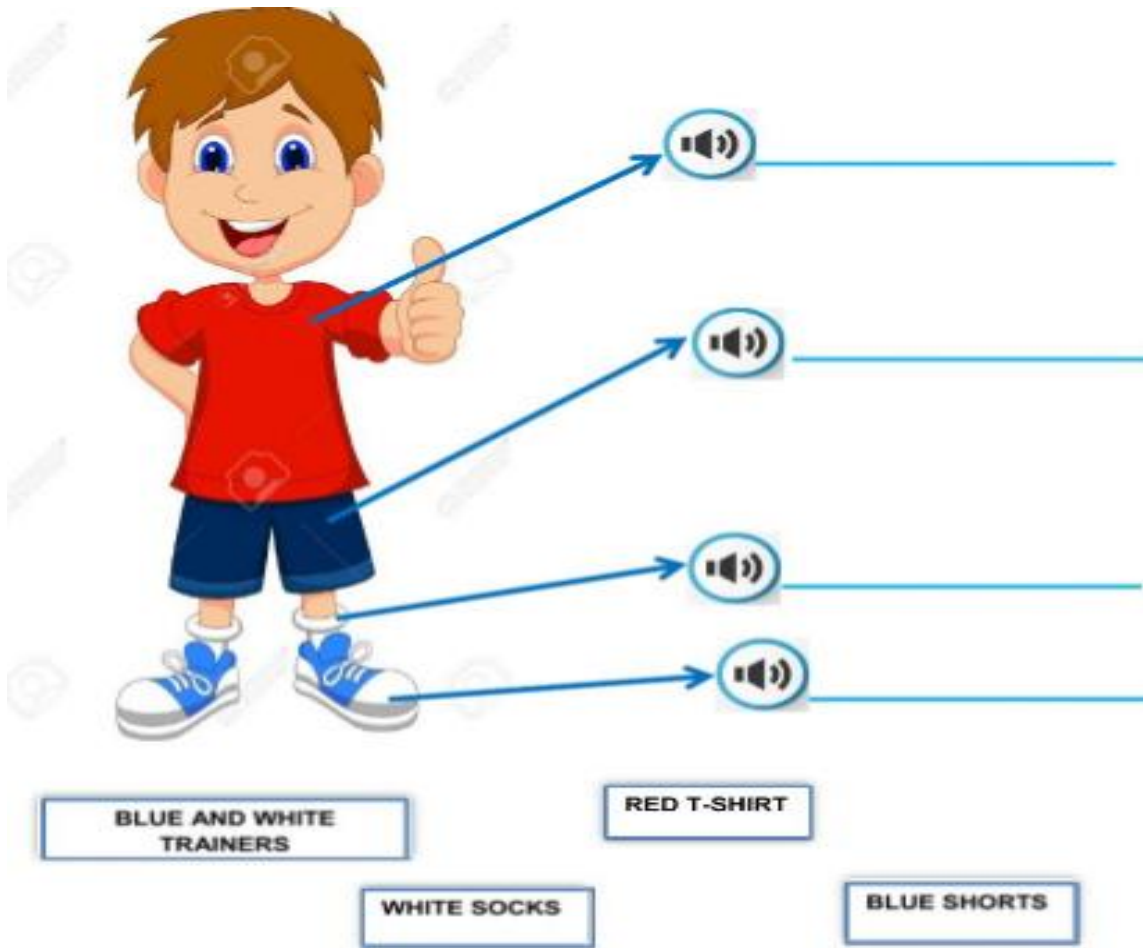
Jacket

También, podrá indicar a los estudiantes que colorean la siguiente ficha y trabajar conjuntamente la pronunciación de las prendas de vestir.





### FICHA DE TRABAJO EN CLASE

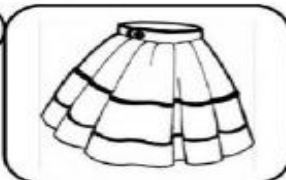
1. Observa como está vestido el niño, recorta y pega según corresponda.




2. Completa los espacios en blanco y escribe el nombre de cada prenda de vestir.









1 

 2

3 

 4

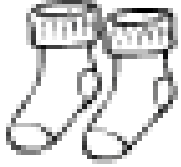
3, Completar el nombre de cada prenda de vestir en inglés y colorear.

 t - sh_rt	 sk_rt
 sh_rts	 tr__s_rs
 sh_ _ s	 s_cks
 h_t	 dr_ss

4. con la orientación de tú profesor colorea cada prenda de vestir.



5. Relaciona cada prenda de vestir con su escritura en inglés.



**blouse**




**cap**



**coat**



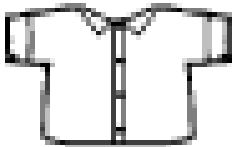
**dress**



**shirt**




**shoes**



**skirt**



**socks**



**sweater**

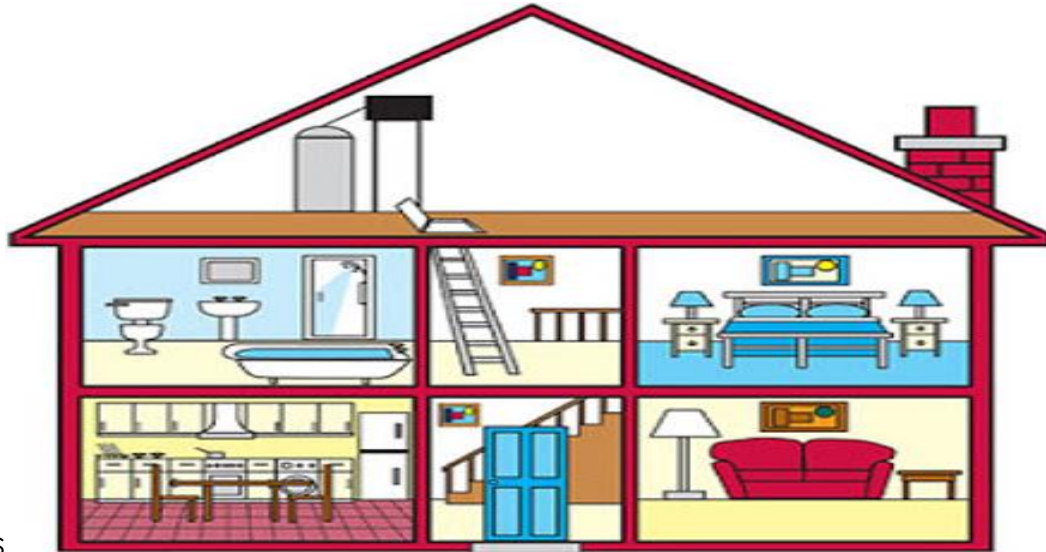


**trousers**

### CUARTA, QUINTA Y SEXTA SEMANA

#### PARTS OF HOUSE

Se mostrará la siguiente imagen a los estudiantes, ellos van a nombrar cada una de las dependencias de la casa en español. Luego se hará un pequeño diálogo con ellos sobre que se hace en cada sitio y que encontramos allí.



5

Después se dará a conocer a los estudiantes mediante la siguiente imagen las partes de la casa, su escritura y pronunciación en inglés. Pueden apoyarse en el siguiente video. <https://www.youtube.com/watch?v=INCrSaFhEII>



hallway



kitchen



dining room



living room



bedroom



bathroom



study



laundry room



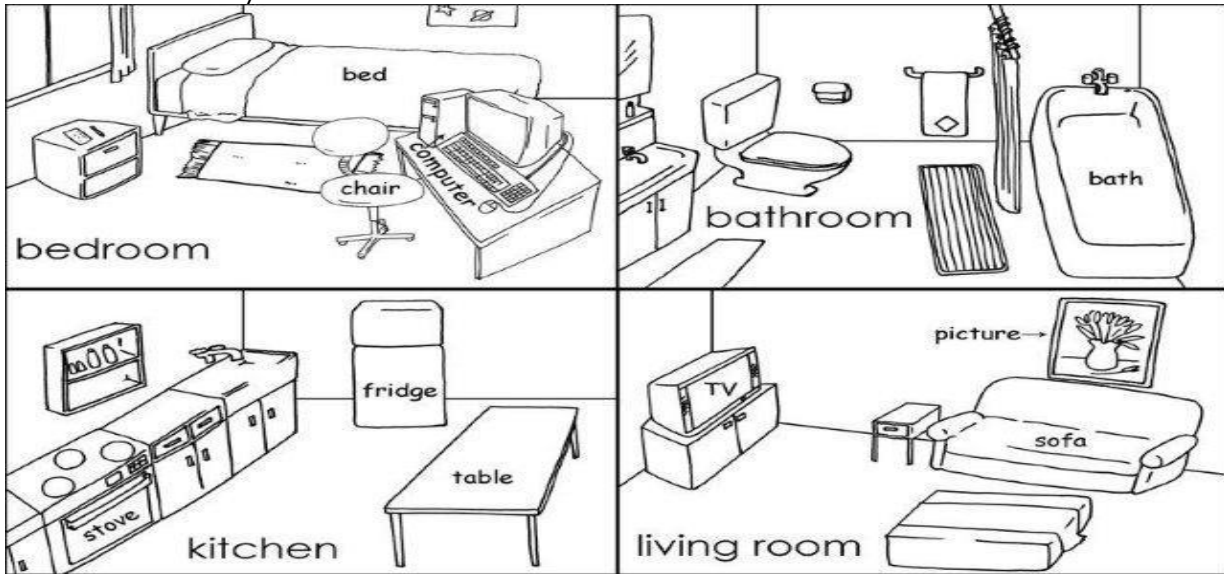
garage



garden

## FICHA DE TRABAJO

1. Observa y Colorea.



2. Une y relaciona según corresponda.

Kitchen ●



Bathroom ●



Living room ●



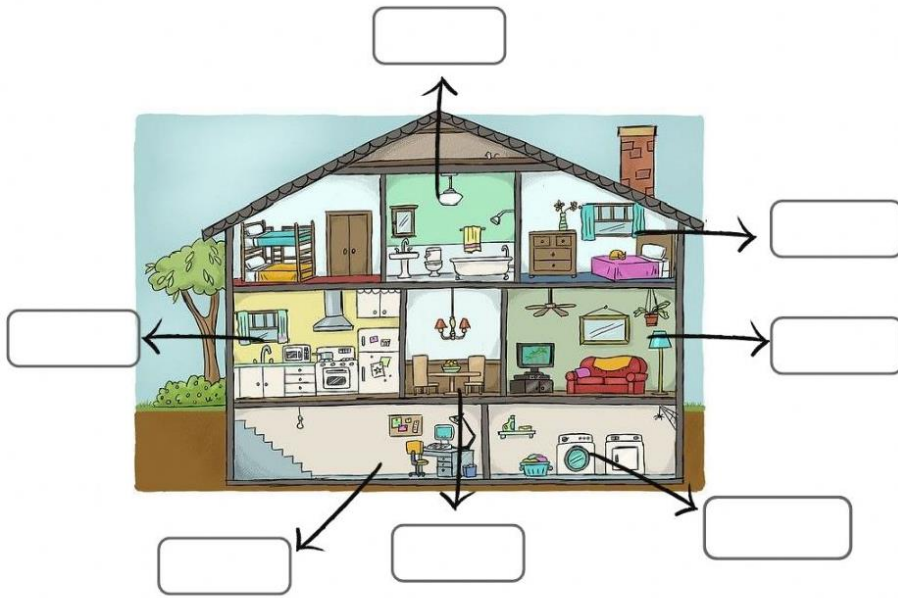
Garage ●



Bedroom ●



3. Observa cada dependencia de la casa y ubica según corresponda.



Bathroom      Bedroom      Study      Laundry room  
 Living room      Kitchen      Dining room

4. Con la orientación de tú docente colorea la imagen.



The door is green  
 The roof is red and orange  
 The stairs are yellow  
 The windows are blue  
 The chimney is black




SEPTIMA, OCTAVA Y NOVENA SEMANA

WILDS ANIMALS

El docente presentará el video a los estudiantes

<https://www.youtube.com/watch?v=CA6Mofzh7jo&t=3s> para trabajar la pronunciación de los animales salvajes en inglés y se apoyará en la siguiente imagen.



FICHA DE TRABAJO

- 1 Observa y ubica segun corresponda.

lion

panda

elephant

bear

tiger

kangaroo



It is a \_\_\_\_\_.



It is a \_\_\_\_\_.



It is a \_\_\_\_\_.



It is a \_\_\_\_\_.




It is an \_\_\_\_\_.



It is a \_\_\_\_\_.

2. Escribe el nombre de los siguientes animales en inglés.




work

3. Observa y colorea la opción correcta



lion  
rion



money  
monkey




korilla  
gorilla



tiger  
tyger



panda  
panba



kangaroo  
cangaroo

4. Relacionar y unir según corresponda.



flamingo  
wolf  
skunk  
eagle  
bear  
turtle  
beaver  
walrus  
panda bear  
fox

